

G - Dipartimento Oncologico








Budget 2024

Negoziazione effettuata il 04/04/24 11:57:17




Referenti					
Ricevente			Firma	Data	
Assunta De Luca				09/04/24 11:45:44	
Assegnatario			Firma	Data	
Antonio D'Urso				02/05/24 11:43:21	

		Totali			100,00	0,00		
		Indicatore	Risultato Anno Prec.	Obiettivo	Punti Totali Dirigenza	Punti Totali Comparto	Note	Referente
A	ATTIVITA' E PERFORMANCE: Perseguimento Strategie Regionali e Aziendali				44,00	0,00		
A1	Attività di Ricovero				3,00	0,00		
	AZ_A1_050a	TEMPO DI ATTESA : % di ricoveri per interventi programmati oncologici che rispettano la soglia regionale di prestazioni erogate entro 30 gg	91	>=	90	3	0	Si considerano gli interventi chirurgici programmati previsti nella DGRT 604/2019 di classe A CdG (DWH-Altri DB)
A2	Attività Ambulatoriale				10,00	0,00		
	AZ_A2_103b	TEMPO DI ATTESA : % prestazioni erogate entro la soglia regionale (Fonte SPA)	97	>=	90	10	0	CdG (DWH-Altri DB)
A8	PERFORMANCE COMPLESSIVA SISTEMA DI VALUTAZIONE				31,00	0,00		
	AZ_A5_080	Monitoraggio attività delle UU.OO. / UU.FF. afferenti. % Perfomance media		>=	95	30	0	CdG (DWH-Altri DB)
	REG_A8_001	Partecipazione al raggiungimento degli obiettivi del Sistema di Valutazione della Performance della Sanità Toscana. (valore medio performance)	3,2	>=	3,2	1	0	valutazione media Bersaglio 2022. L'andamento a livello aziendale di un set di indicatori monitorabili, sarà oggetto delle valutazioni intermedie trimestrali CdG (DWH-Altri DB)
B	QUALITA', ACCREDITAMENTO E RISCHIO CLINICO				21,00	0,00		
B1	Qualità e Accreditamento				10,00	0,00		
	AZ_B1_262	Corretta codifica dell'attività ambulatoriale tra le Uu.Oo. di Oncologia Medica. Produzione di un documento. % di realizzazione		>=	100	10	0	Resp.le Struttura
B3	Formazione				11,00	0,00		
	AZ_B3_005	% eventi formativi realizzati all'interno della macro-struttura di riferimento su N° eventi formativi previsti per la macro-struttura nel piano di formazione x100		>=	80	5	0	Resp.le Formazione e rapporti con l'Università

Budget 2024

Totali					100,00	0,00			
		Indicatore	Risultato Anno Prec.	Obiettivo	Punti Totali Dirigenza	Punti Totali Comparto	Note	Referente	
B		QUALITA', ACCREDITAMENTO E RISCHIO CLINICO			21,00	0,00			
B3		Formazione			11,00	0,00			
	AZ_B3_104	Formazione in ottemperanza alle direttive PNRR. % di personale formato nel rispetto delle quote individuate per ambito di competenza.		>=	100	5	0	Quote di personale assegnato alle singole strutture formato per ambito di competenza: 55% trasformazione e competenze digitali (i dirigenti dovranno individuare il personale discente- tutto il personale è già registrato sul portale); 40 % infezioni ospedaliere (i dirigenti dovranno individuare il personale da iscrivere e comunicarlo alla formazione); 50% FSE (su piattaforma regionale). Le quote considerate a fine anno si intendono comprensive anche del personale formato negli ambiti di riferimento anche negli anni pregressi	Resp.le Agenzia della Formazione Continua - Aziendale
	AZ_B3_105	Partecipazione ad almeno un corso di formazione sui seguenti temi: Salute e Medicina di Genere, Identità di Genere, Linguaggio di Genere, Violenza e Discriminazioni		>=	1	1	0	GEP Macro Area 4 Scheda 1	Resp.le Formazione e rapporti con l'Università
C		OBIETTIVI ORGANIZZATIVI, INNOVAZIONE E SVILUPPO			15,00	0,00			
C1		Revisione Regolamenti, Procedure e Percorsi Sanitari Aziendali			10,00	0,00			
	AZ_C1_905	Linea operativa con i MMG relativamente all'attività di follow-up. Produzione di un documento. % di realizzazione		>=	100	10	0	Aggiornamento documento e incontro AFT	Direttore Dipartimento Oncologico
C9		Processi Aziendali			5,00	0,00			
	AZ_C9_002a	Redazione progetto LEAN di miglioramento in formato A3 e vidimato dal gruppo LEAN aziendale.		>=	1	5	0	Tutte le UUOO/UUFF/AOP afferenti devono essere coinvolte in almeno un progetto Lean	Resp.le Staff Direzione Sanitaria
D		BUON USO DELLE RISORSE			20,00	0,00			
D1		Costi			20,00	0,00			
	AZ_D1_001	BENI SANITARI: Rispetto budget assegnato	1.441.284	<=	1.396.881	5	0	Escluso farmaci	CdG (DWH-Altri DB)
	AZ_D1_001d	BENI SANITARI: Rispetto budget assegnato per farmaci	42.028.196	<=	39.237.131	10	0		CdG (DWH-Altri DB)
	AZ_D1_002	BENI NON SANITARI: Rispetto Budget assegnato	94.425	<=	90.301	5	0		CdG (DWH-Altri DB)

Budget 2024

Totali					100,00	0,00		
		Indicatore	Risultato Anno Prec.	Obiettivo	Punti Totali Dirigenza	Punti Totali Comparto	Note	Referente
R		RISORSE A DISPOSIZIONE			0,00	0,00		
R1		Risorse di Personale			0,00	0,00		
	AZ_R1_001	Personale. Personale Dipendente: Unità Equivalenti medie assegnate alla macro-struttura		<=	0	0		CdG (DWH-Altri DB)
	AZ_R1_002	Personale. Specialistica Ambulatoriale: Unità Equivalenti medie assegnate alla macro-struttura		<=	0	0		CdG (DWH-Altri DB)
	AZ_R1_003	Personale. Attività Aggiuntiva: Unità Equivalenti medie assegnate alla macro-struttura		<=	0	0		CdG (DWH-Altri DB)